

ACCESSORY TABLE 50IN FOR DT-10IN MAX

▲ SUPERPRO

GO TO THE EXTRA INCH
Ajouter des pouces supplémentaires



Are you ready to take your DT-10IN MAX wet saw a step further with our new longest roller table extension that is able to support pieces up to 50" inches long.

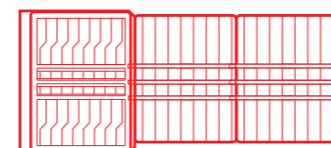
- 1 The new roller table extension for the DT-10IN MAX not only is the longest available in the market, but is also extremely simple to assemble. No need for tools or any extra adjustments. It only takes a click!
- 2 Your large-format tile cutting jobs can now benefit from more stability and quality. The additional foldable extension legs ensures steadiness and avoid overturns, while an anti-drip tray helps prevent too much water splash.
- 3 Enlarge your cutting range and upgrade your work with the only roller table compatible with your DT-10IN MAX tile wet saw.

Êtes-vous prêt à faire évoluer votre scie à eau DT 10IN MAX vers une nouvelle étape avec notre nouvelle rallonge de table à roulements plus longue, capable de supporter des carreaux jusqu'à 50" de long.

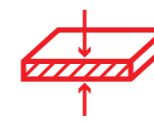
- 1 La nouvelle rallonge de table à roulement pour la DT 10IN MAX est non seulement la plus longue disponible sur le marché, elle est également extrêmement simple à installer. Aucun outil nécessaire ou de réglage supplémentaires. Tout ce fait en un clic!
- 2 Vos travaux de coupes de grands formats peuvent maintenant bénéficier de plus de stabilité et de qualité. Les supports d'extensions supplémentaires pliables assurent la stabilité et évitent les renversements et la gouttière sur le plateau aide à éviter les éclaboussures d'eau.
- 3 Élargissez votre gamme de coupe et améliorez votre travail avec la seule table à roulements compatible avec votre scie à eau DT 10IN MAX.



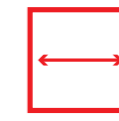
ACCESSORY TABLE 50IN DT-10IN MAX	REF	58907	SUPERPRO	9.4 kg / 20,72Lb	1
----------------------------------	-----	-------	----------	------------------	---



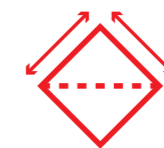
50" · 1270 mm



3.54" · 90 mm



50" · 1270 mm



25" · 635 mm

